

組立式簡易温室 フラワーラック 取扱説明書

FR-2 用

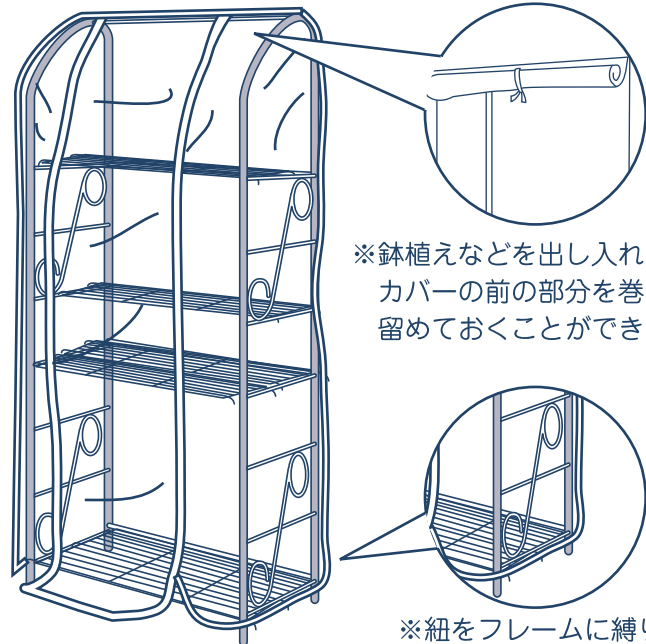
この度はお買い上げいただき、まことにありがとうございます。
ご使用前に、この取扱説明書をよくお読みになり、破損や事故を未然に防止し、また、
永くお使いいただけるよう正しくご使用ください。

安全にご使用いただくための注意事項

- 組立の際は、素手で作業しないで、必ず手袋を着用してください。
- 温室自体は冬季の寒さ、霜や風よけ用で、内部の温度を保つものではありません。
- ファスナーの上げ下げは、必ず手で押さえて行ってください。
- 水平な場所に設置してください。また、設置場所を移動する時は、必ず棚板の積載物をおろしてから移動してください。
- 各パーツは耐久性に配慮した仕上げになっておりますが、長年の使用による劣化・強度の低下による破損も考えられますので、定期的にご確認の上、適宜交換をおすすめいたします。
- 長期間保管される際に、ビニールカバー同士がくっつき破れる恐れがありますので、片栗粉をまぶして保管してください。

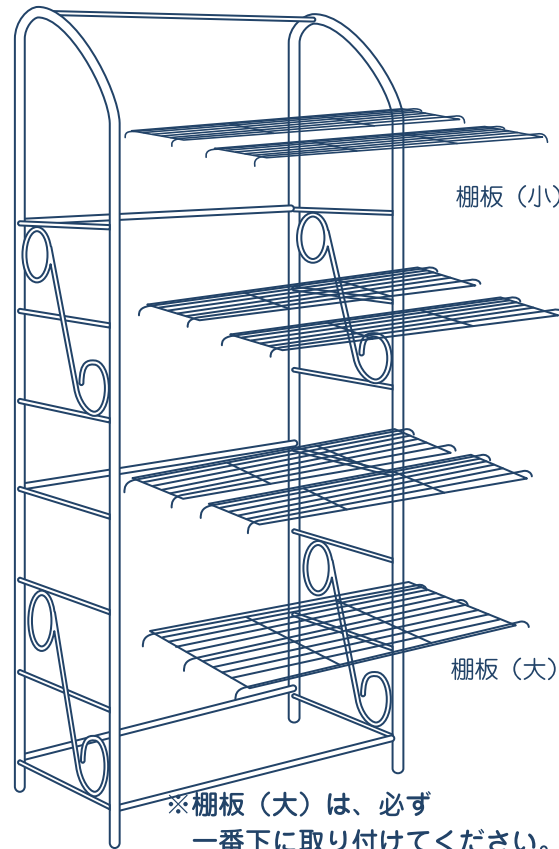
お手入れ方法

- 汚れを拭く場合はシンナー・ベンジンなどを使用しないでください。塗装を傷め、変色などの原因になります。お手入れには柔らかい乾いた布を使用し、こまめに汚れや水分などを取り除いてください。
- キズが付くとサビなどの発生の原因になりますので、早めにキズ部分に塗装を施して補修されることをおすすめします。



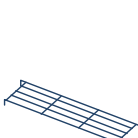
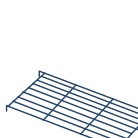
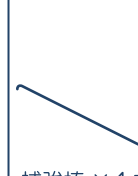






※鉢植えなどを出し入れする際に
カバーの前の部分を巻き上げ
留めておくことができます。

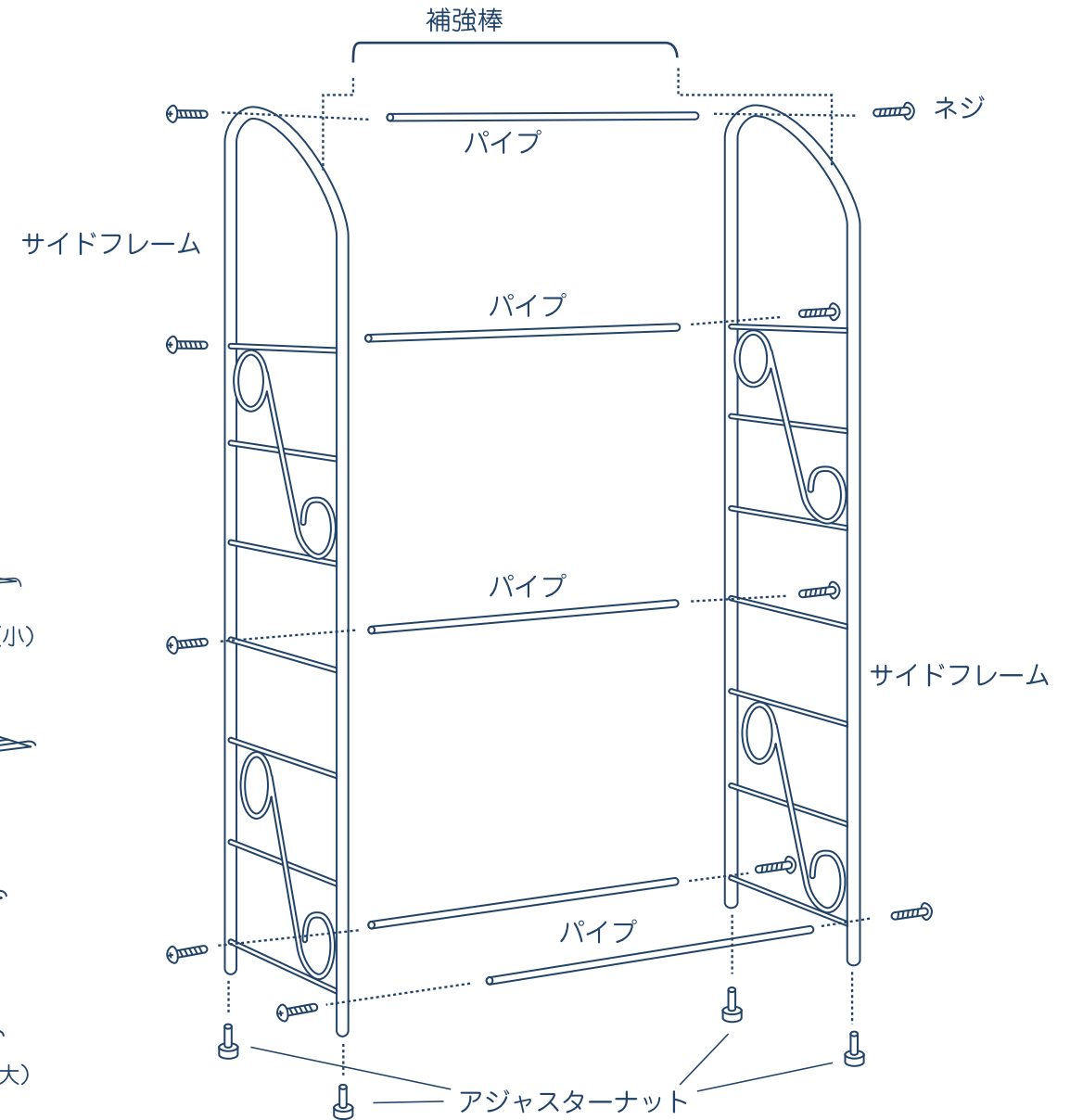
※紐をフレームに縛り、
カバーを固定します。



パーツ明細内容

FR-2 高さ 150cm	 サイドフレーム×2枚	 パイプ×5本	 棚板(小)×6枚	 棚板(大)×1枚	 補強棒×1本	 ネジ×10コ  アジャスター ナット×4コ	 六角レンチ ×1	 カバー×1
------------------	---	---	---	---	---	--	--	--

材 質 サイドフレーム：スチール（粉体塗装） 棚板：スチール（粉体塗装） カバー：塩化ビニール
耐荷重：最下段（大棚6kg） 2段目以上（小棚1枚につき3kg）



マルハチ産業株式会社

東京都港区芝 4-12-2 TEL:03-5443-8611 FAX:03-5443-8614

E-mail:maruhachi@muc.biglobe.ne.jp URL:http://www.maruhachi08.co.jp